



Территориальный орган  
Федеральной службы государственной статистики  
по Самарской области

# Оборот организаций по видам экономической деятельности по полному кругу организаций



январь 2023 год



ФЕДЕРАЛЬНАЯ СЛУЖБА  
ГОСУДАРСТВЕННОЙ СТАТИСТИКИ

Оборот организаций по видам  
экономической деятельности по полному  
кругу организаций

Самарастат

январь 2023 год

- 01 Оборот организаций по видам экономической деятельности
- 02 Структура оборота организаций по видам экономической деятельности, в % к итогу
- 03 Структура оборота организаций по видам экономической деятельности, в % к итогу (по другим видам экономической деятельности)
- 04 Темпы роста оборота организаций



## ОБОРОТ ОРГАНИЗАЦИЙ ПО ВИДАМ ЭКОНОМИЧЕСКОЙ ДЕЯТЕЛЬНОСТИ

Оборот организаций  
январь 2023 года

**356,2 млрд рублей**

**80,0 %** к декабрю 2022 г. ↓

**93,2 %** к январю 2022 г. ↓



Оборот организаций промышленного производства  
январь 2023 год, млрд. рублей

к январю 2022 году



Добыча полезных ископаемых

**29,1**

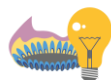
**57,0 %** ↓



Обрабатывающие производства

**86,3**

**71,1 %** ↓



Обеспечение электрической энергией, газом и паром;  
кондиционирование воздуха

**30,2**

**109,1 %** ↑



Водоснабжение; водоотведение,  
организация сбора и утилизации  
отходов, деятельность по  
ликвидации загрязнений

**2,8**

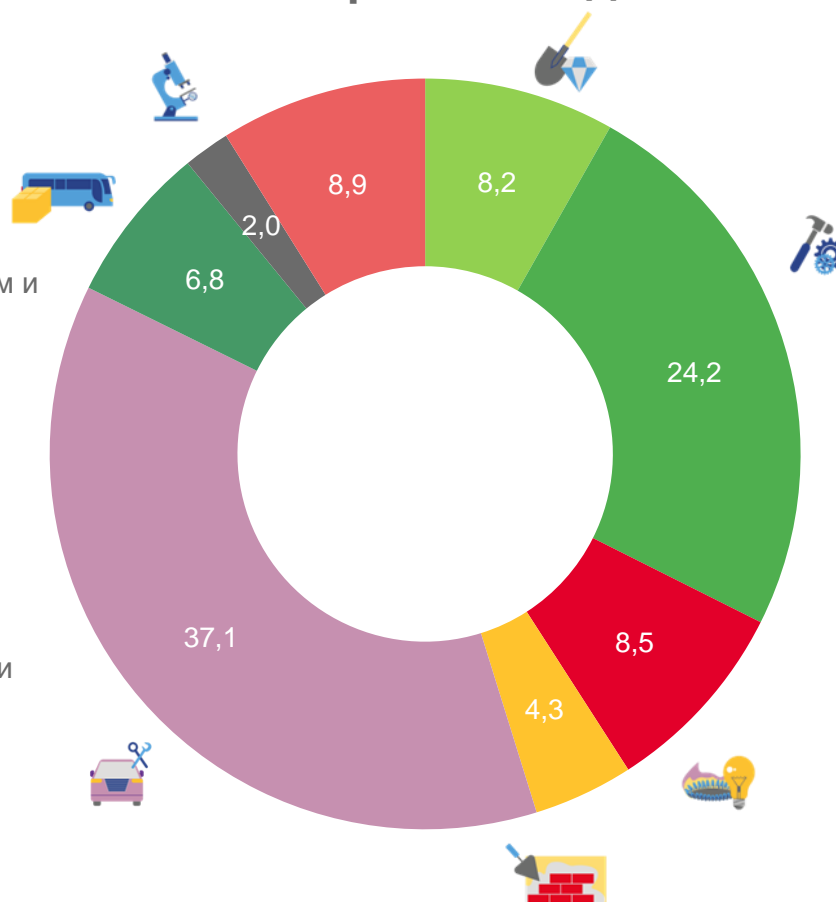
**69,8 %** ↓



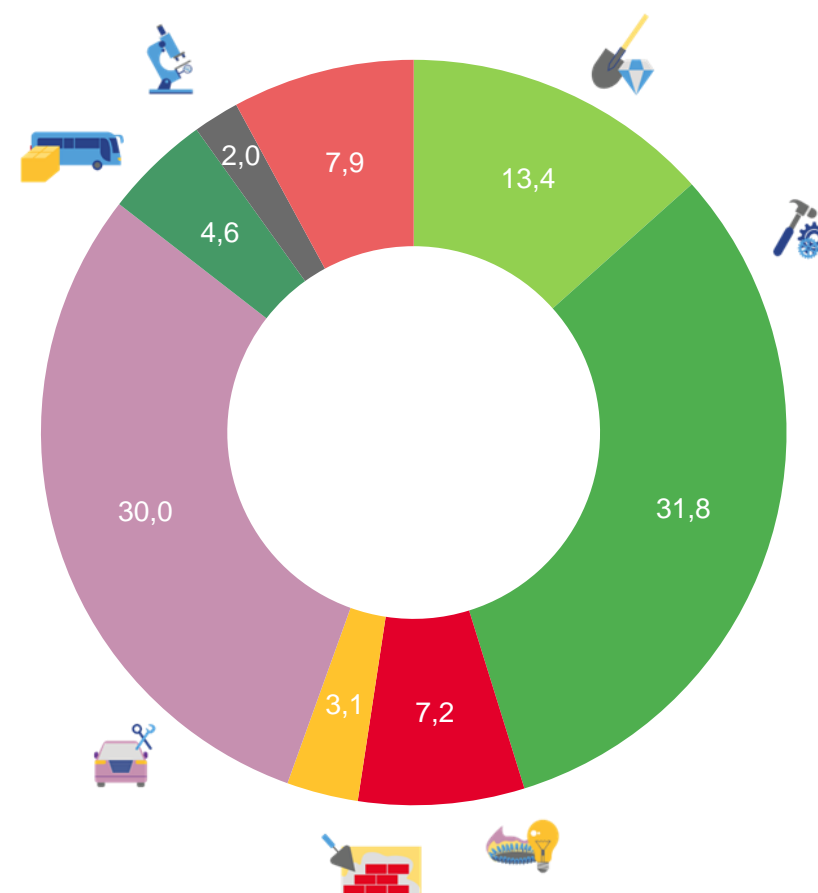
# СТРУКТУРА ОБОРОТА ОРГАНИЗАЦИЙ ПО ВИДАМ ЭКОНОМИЧЕСКОЙ ДЕЯТЕЛЬНОСТИ в % к итогу

январь 2023 года

- Добыча полезных ископаемых
- Обрабатывающие производства
- Обеспечение электрической энергией, газом и паром; кондиционирование воздуха
- Строительство
- Торговля оптовая и розничная; ремонт автотранспортных средств и мотоциклов
- Транспортировка и хранение
- Деятельность профессиональная, научная и техническая
- Другие виды деятельности











Справочно:  
январь 2022 года





# СТРУКТУРА ОБОРОТА ОРГАНИЗАЦИЙ

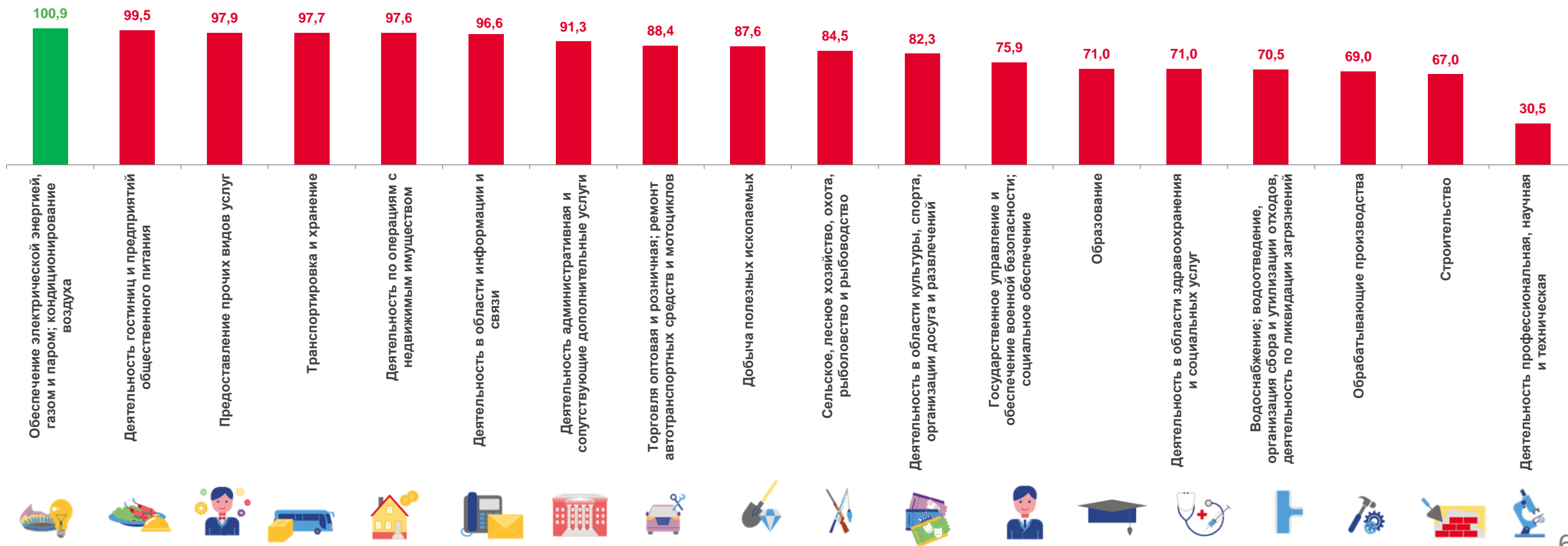
по прочим видам экономической деятельности, в % к итогу

	январь 2023	Справочно: январь 2022
 Сельское, лесное хозяйство, охота, рыболовство и рыбоводство	1,3 %	1,3 %
 Водоснабжение; водоотведение, организация сбора и утилизации отходов, деятельность по ликвидации загрязнений	0,8 %	1,0 %
 Деятельность гостиниц и предприятий общественного питания	0,7 %	0,6 %
 Деятельность в области информации и связи	1,6 %	1,4 %
 Деятельность по операциям с недвижимым имуществом	1,4 %	1,5 %
 Деятельность административная и сопутствующие дополнительные услуги	1,2 %	0,8 %
 Государственное управление и обеспечение военной безопасности; социальное обеспечение	0,1 %	0,1 %
 Образование	0,3 %	0,2 %
 Деятельность в области здравоохранения и социальных услуг	1,2 %	0,9 %
 Деятельность в области культуры, спорта, организации досуга и развлечений	0,1 %	0,1 %
 Предоставление прочих видов услуг	0,1 %	0,1 %



# ТЕМПЫ РОСТА ОБОРОТА ОРГАНИЗАЦИЙ

январь 2023, в % к предыдущему месяцу





# ТЕМПЫ РОСТА ОБОРОТА ОРГАНИЗАЦИЙ

январь 2023, в % к соответствующему месяцу прошлого года

